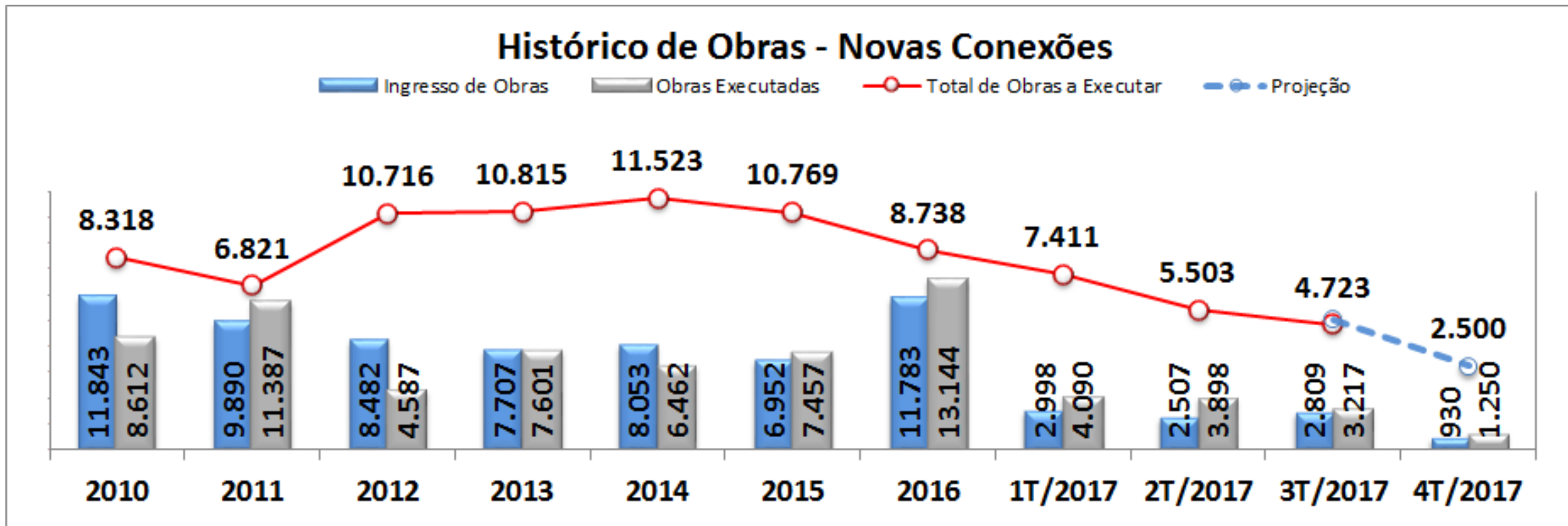




Reunião Conselho de Consumidores







Projeção Novas Conexões – Fluxo



Considerações : Ingresso em alta, com contratação de novas equipes de execução para garantir a adequação das obras dentro do prazo regulamentar até Dezembro/ 2017.



Pontos Relevantes

-  *Permanecia da elevada demanda com uma média de ingresso de 900/mês;*
-  *Contratação de novas equipes para reposição com atualmente 114 equipes mobilizadas;*
-  *Incremento de mais 3 turmas de Linha Viva;*
-  *Workshop de reciclagem abordando o tema de padrões de construção com mais de 900 colaboradores das parceiras;*

Obrigado!

