



---

# Engenharia e Obras Ceará

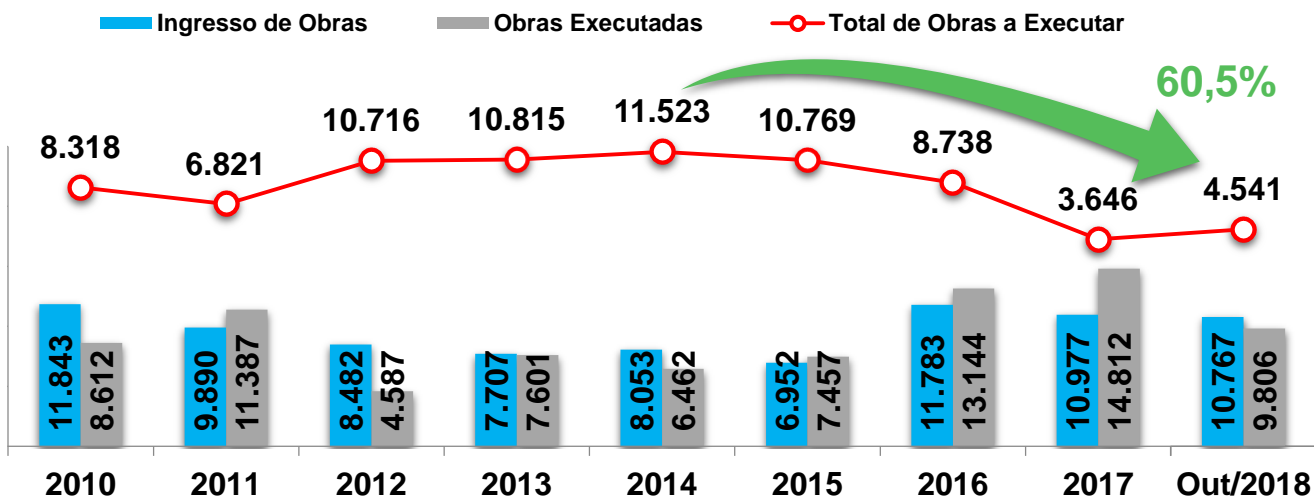
---




# Avanço Execução das Obras – Novas Conexões

Atendimento - Grupo A + Grupo B

## Histórico de Obras - Novas Conexões



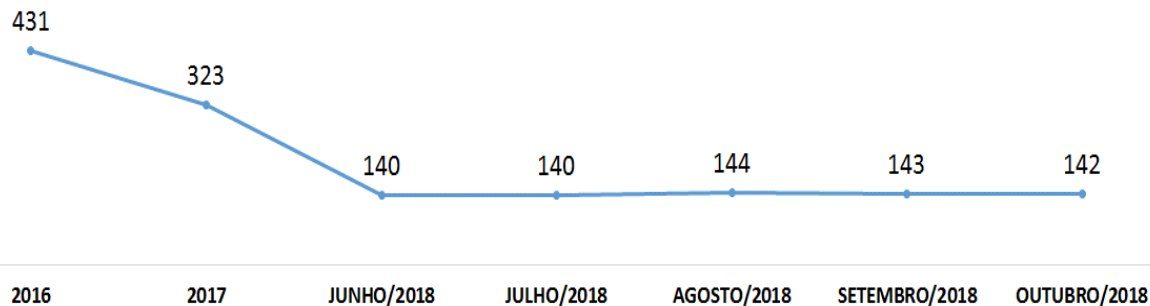
## Previsão de Ingresso – Novas Conexões



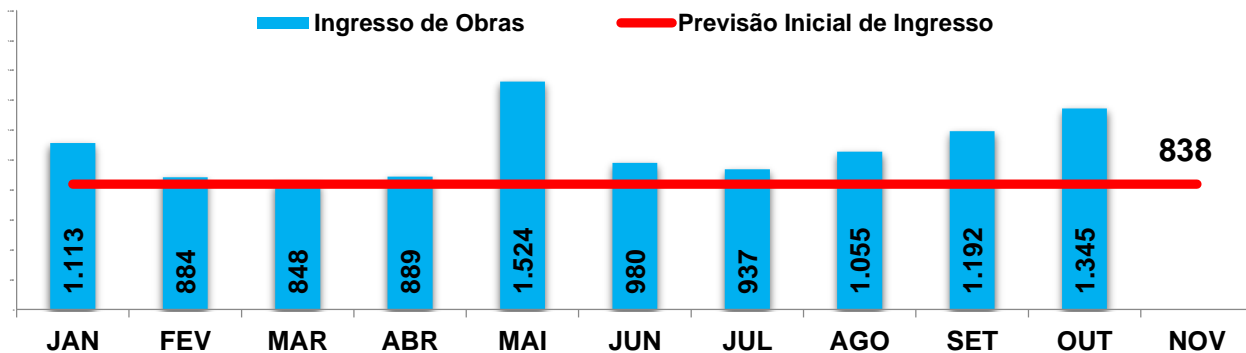
## Pontos Relevantes

- Forte ingresso de novas solicitações até Outubro, estamos **21% acima da previsão inicial**. Passamos de 838 obras/ mês para **1.077 obras/mês**.
- Turmas alocadas em obras de grande porte até o 3T (Para a revisão tarifária).

## Média Tempo de Execução de Obras Por Ano



## Acompanhamento Obras Novas Conexões - Mensal



# Prazos Regulatórios

Resolução 414 - DE 9 DE SETEMBRO DE 2010



## Seção V - Dos Prazos de Execução das Obras

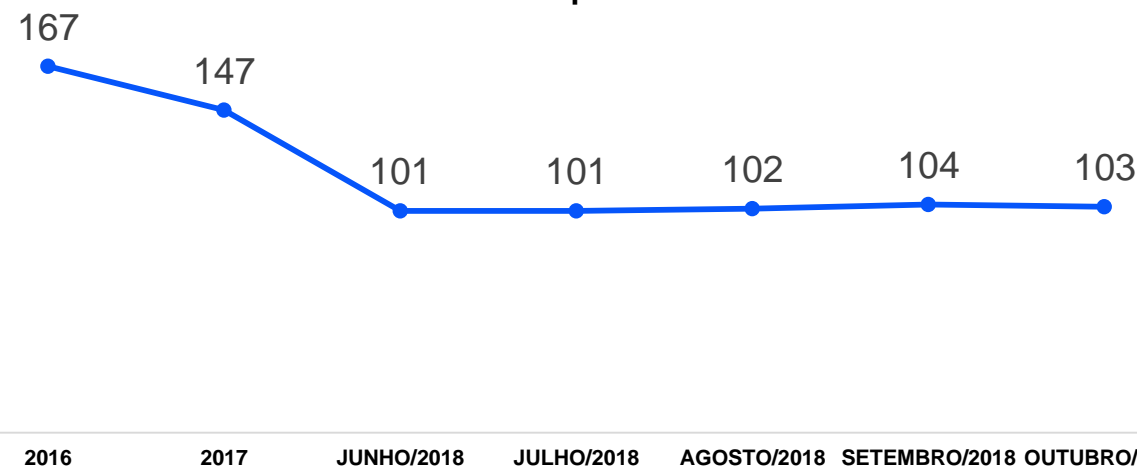
Art. 34. A distribuidora tem os seguintes prazos máximos para conclusão das obras:

I – 60 dias - rede de distribuição aérea de tensão secundária;

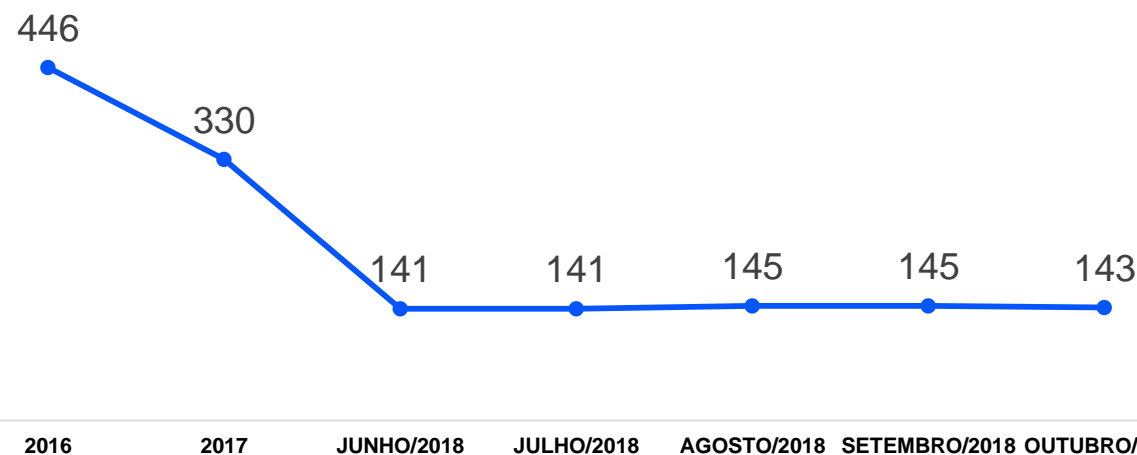
II – 120 dias, obras de até 1 km na rede de distribuição aérea de tensão primária

§1o Demais situações não abrangidas devem ser executadas de acordo com o cronograma da distribuidora.

Evolução do Tempo Médio de Atendimento de Execução de Obras  
- Grupo A -



Evolução do Tempo Médio de Atendimento de Execução de Obras  
- Grupo B -

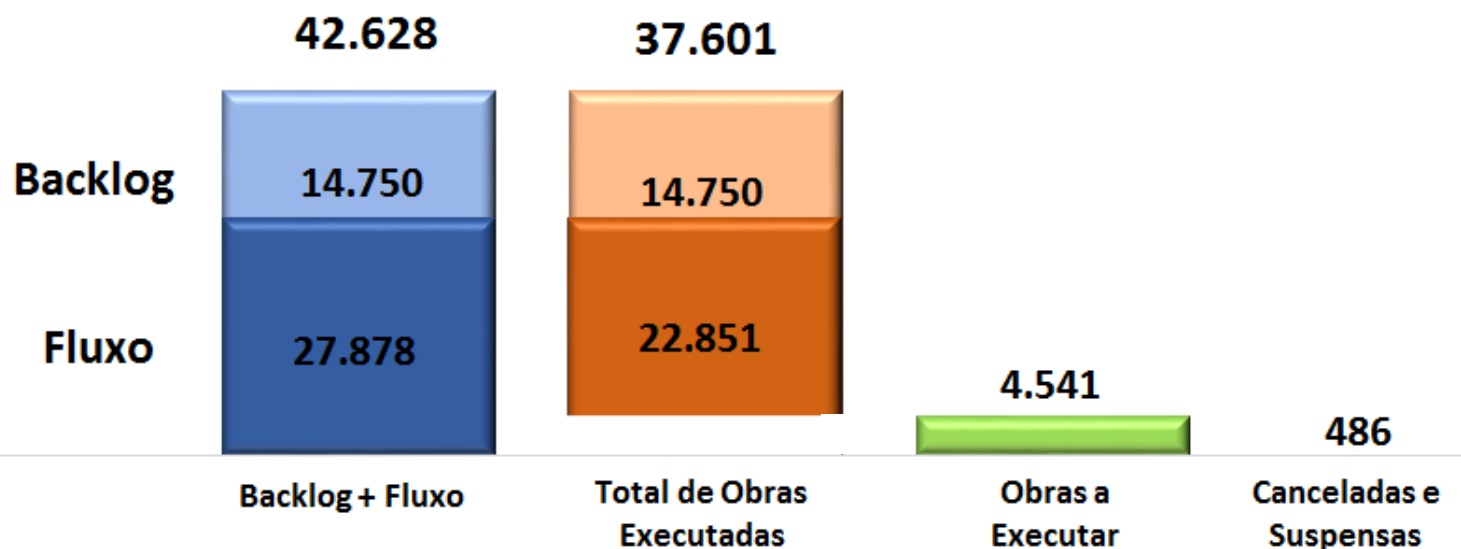




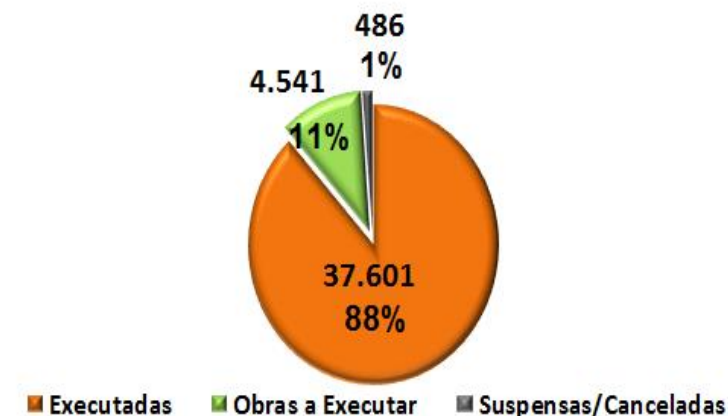
# Evolução da Execução de Obras - Fluxo

Período: Maio de 2016 até 31/10/2018

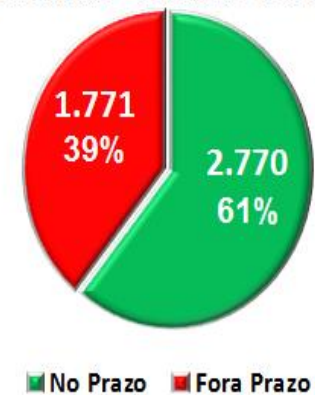
Obras até Setembro 2018 + Backlog



Obras Fluxo - Executadas x A executar



Obras a Executar - Prazo x Fora Prazo





**Obrigado**

