



Engenharia e Obras  
Ceará Área -  
Reunião CONERGE

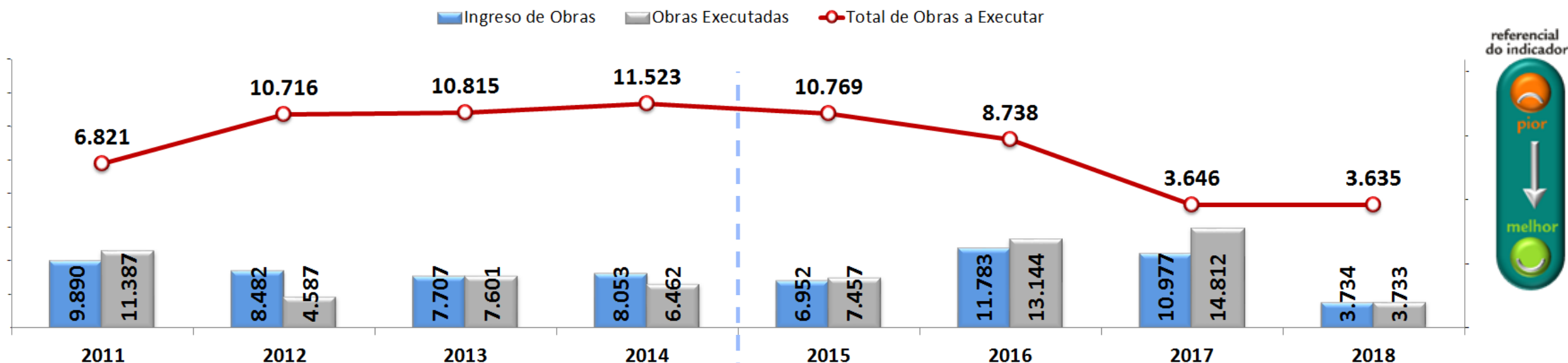
enel

# Histórico de Obras Clientes MT/BT Ceará



Redução de 68,5% do estoque em relação a 2014

## Histórico de Obras - Novas Conexões

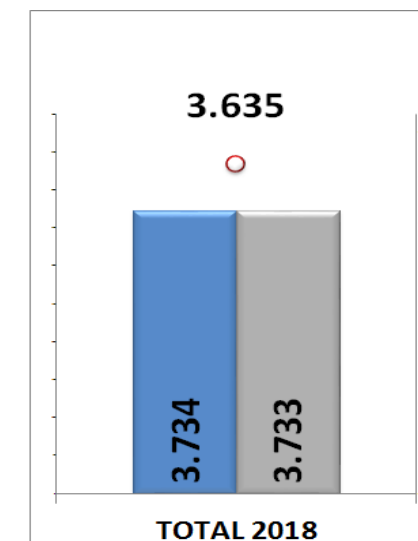
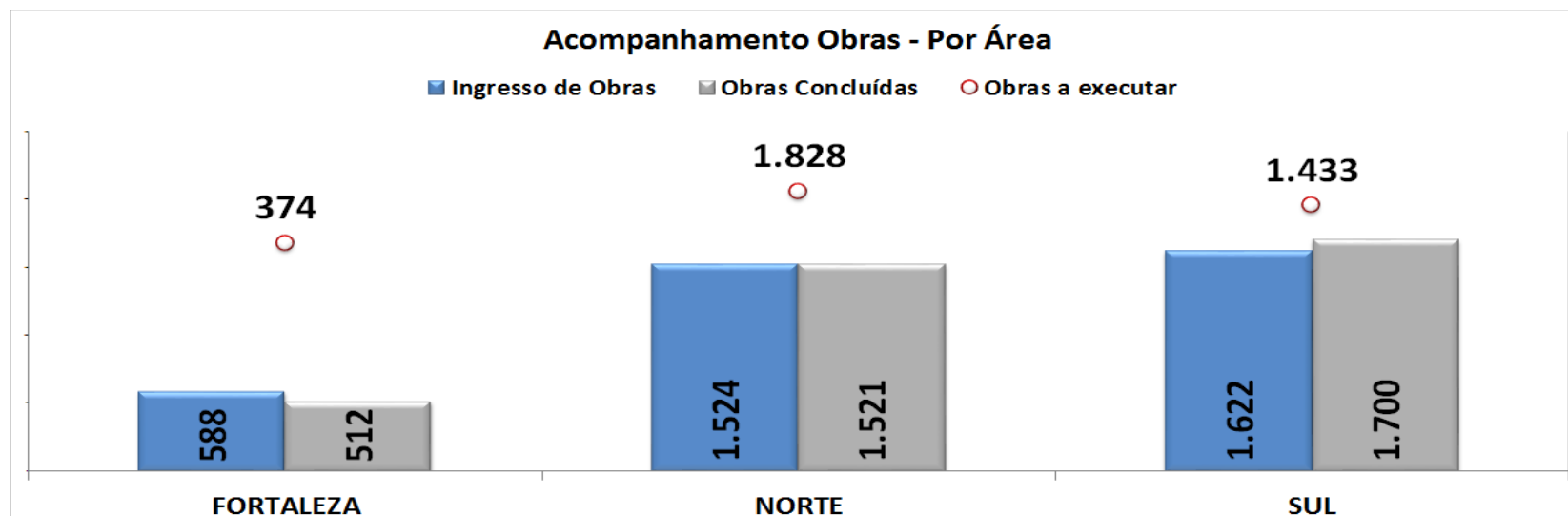




Em Setembro de 2014:

Criação da área de Obras MT - ND

# Avanço Execução das Obras – Novas Conexões

Atendimento - Grupo A + Grupo B

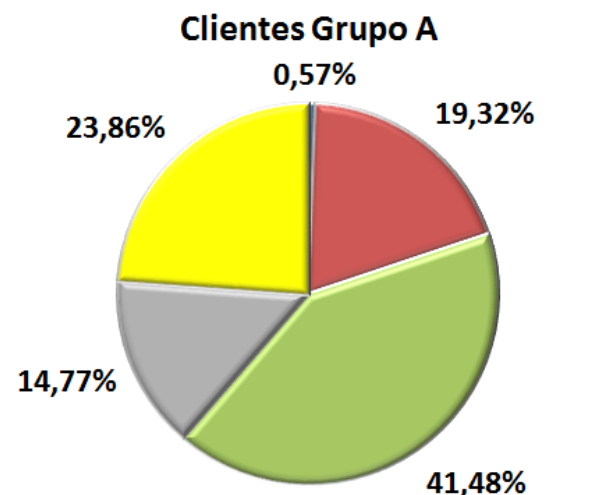


referencial do indicador



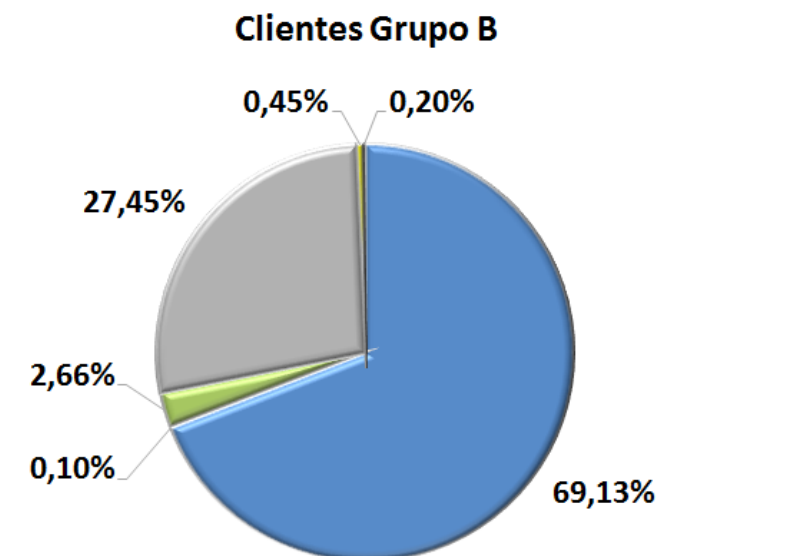
# Avanço das Obras Executadas

Obras ligadas - Grupo A e Grupo B – Jan a Abr 2018



■ 01-RESIDENCIAL      ■ 02-INDUSTRIAL  
 ■ 03-COMERCIAL,SERV.OUTR.      ■ 04-RURAL  
 ■ 05-PODERES PUBLICOS

Grupo A	
	%
01-RESIDENCIAL	0,57%
02-INDUSTRIAL	19,32%
03-COMERCIAL,SERV.OUTR.	41,48%
04-RURAL	14,77%
05-PODERES PUBLICOS	23,86%
<b>TOTAL</b>	<b>100%</b>



■ 01-RESIDENCIAL      ■ 02-INDUSTRIAL  
 ■ 03-COMERCIAL,SERV.OUTR.      ■ 04-RURAL  
 ■ 05-PODERES PUBLICOS      ■ 07-SERVIÇOS PUBLICOS

Obras Executadas - 2018	
	Qtde de Obras
Grupo A	170
Grupo B	3.563
<b>TOTAL</b>	<b>3.733</b>

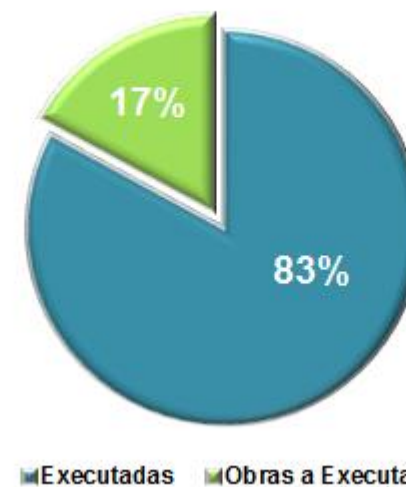
Grupo B	
	%
01-RESIDENCIAL	69,13%
02-INDUSTRIAL	0,10%
03-COMERCIAL,SERV.OUTR.	2,66%
04-RURAL	27,45%
05-PODERES PUBLICOS	0,45%
07-SERVIÇOS PUBLICOS	0,20%
<b>TOTAL</b>	<b>100%</b>

# Obras Fluxo

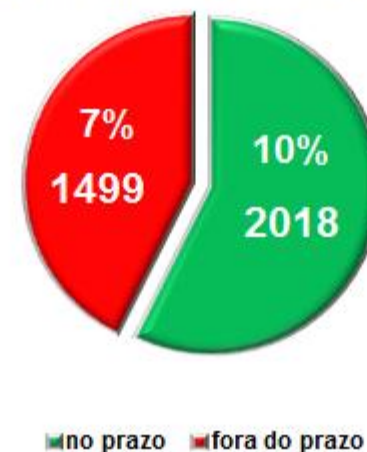
Obras solicitadas a partir de Maio/16 até 02/05/2018



Obras Fluxo – Executadas x A Executar



Obras a Executar – Prazo x Fora Prazo





# Obrigado

